

# ขั้นตอนการใช้งาน ระบบจองเครื่องมือออนไลน์ ศูนย์เครื่องมือกลาง

## วิธีสมัครสมาชิก







1. เข้าระบบจองเครื่องมือออนไลน์ **LINK:** <https://res.msu.ac.th/Booking/>
2. คลิกปุ่ม **สมัครสมาชิก** และกรอกข้อมูลให้ครบถ้วน จากนั้นคลิกปุ่ม **สมัครสมาชิก**

กรอกข้อมูลให้ครบถ้วน

## วิธีจองเครื่องมือในระบบจองเครื่องมือ

1. กรอกข้อมูล Email และ Password แล้วคลิกปุ่ม **Login** เพื่อเข้าระบบจองเครื่องมือ

## 2. เลือกเครื่องมือที่ต้องการ และคลิกปุ่ม

ชื่อเครื่องมือ	รายละเอียด	สถานะ	จอง
High Performance Liquid Chromatography (HPLC) Brand SHIMADZU, Model 20A	ห้องปฏิบัติการ 5 ศูนย์เครื่องมือกลาง	ปกติ	
Liquid Chromatography Mass Spectrometry (LC-MS/MS) Brand SHIMADZU, Model LC8030	ห้องปฏิบัติการ 5 ศูนย์เครื่องมือกลาง	ปกติ	
Gas Chromatography (GC) Brand SHIMADZU, Model GC-2014AT	ห้องปฏิบัติการ 5 ศูนย์เครื่องมือกลาง	ปกติ	
Gas chromatography–Mass Spectrometry (GC–MS) Brand Agilent Technologies, Model 8990GC/5977C GC/MSD	ห้องปฏิบัติการ 1 ศูนย์เครื่องมือกลาง	ปกติ	
Surface Area and Porosity Analyzer (BET) Brand micromeritics, Model TriStar II Plus	ห้องปฏิบัติการ 3 ศูนย์เครื่องมือกลาง	ปกติ	
Scanning electron microscope (SEM) Brand HITACHI, Model TM4000Plus	ห้องปฏิบัติการ 4 ศูนย์เครื่องมือกลาง	ปกติ	

## 3. กรอกข้อมูลให้ครบถ้วน แล้วคลิกปุ่ม

**จองเครื่องมือ**

วันที่เริ่มต้น:

เวลาเริ่มต้น (24 ชม.):

วันที่สิ้นสุด:

เวลาสิ้นสุด (24 ชม.):

ประเภทผู้ใช้งาน:

\*ชื่อโครงการ/วิจัย:

จำนวนตัวอย่าง:

ลักษณะตัวอย่างเป็น:

รูปแบบการจอง:

< > วันที่ มีนาคม 2568 เดือน สิงหาคม วัน

อ.	จ.	อ.	พ.	พ.	ศ.	ส.
23	24	25	26	27	28	1
2	3	4	5	6	7	8
9	10	11	12	13	14	15
16	17	18	19	20	21	22
23	24	25	26	27	28	29

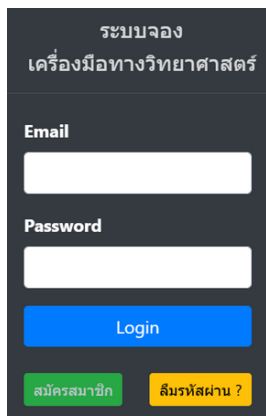
## 4. จากนั้นคลิกปุ่ม และรอนักวิทยาศาสตร์อนุมัติ

res.msu.ac.th บอกว่า

จองสำเร็จ! รอการอนุมัติจากแอดมิน

# กรณีลืมรหัสผ่าน

## 1. คลิกปุ่ม ลืมรหัสผ่าน ?



ระบบจอง  
เครื่องมือทางวิทยาศาสตร์

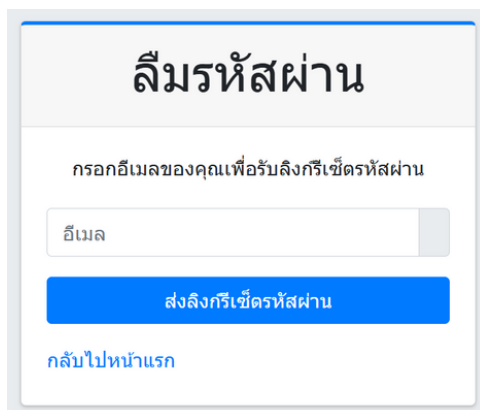
Email

Password

Login

สมัครสมาชิก ลืมรหัสผ่าน ?

## 2. กรอก Email ที่ได้สมัครสมาชิกไว้ จากนั้น คลิกปุ่ม **ส่งลิงก์รีเซตรหัสผ่าน**



ลืมรหัสผ่าน

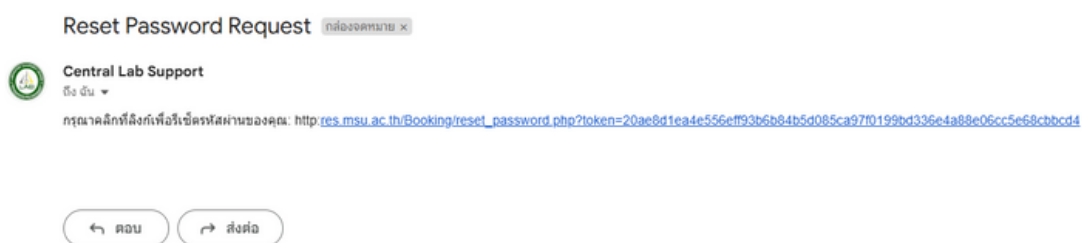
กรอกอีเมลของคุณเพื่อรับลิงก์รีเซตรหัสผ่าน

อีเมล


ส่งลิงก์รีเซตรหัสผ่าน

กลับไปหน้าแรก

## 3. ไปที่กล่องจดหมายใน Email ของท่าน และกดลิงก์เพื่อรีเซตรหัสผ่าน



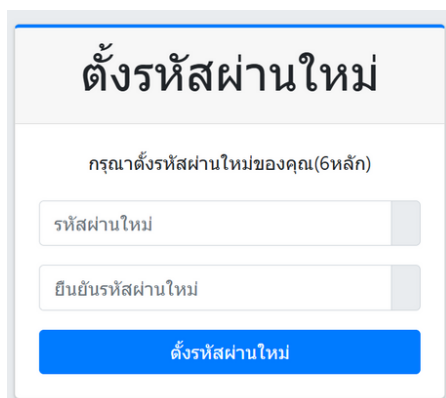
Reset Password Request กล่องจดหมาย x

 Central Lab Support  
ถึง ยิน >

กรุณาคลิกที่ลิงก์เพื่อรีเซตรหัสผ่านของคุณ: [http://res.msu.ac.th/Booking/reset\\_password.php?token=20ae8d1ea4e556eff93b6b84b5d085ca97f0199bd336e4a88e06cc5e6f8cbbcd4](http://res.msu.ac.th/Booking/reset_password.php?token=20ae8d1ea4e556eff93b6b84b5d085ca97f0199bd336e4a88e06cc5e6f8cbbcd4)

← ตอบ → ส่งต่อ

## 4. จากนั้น ตั้งรหัสผ่านใหม่ แล้วคลิกปุ่ม **ตั้งรหัสผ่านใหม่**



ตั้งรหัสผ่านใหม่

กรุณาตั้งรหัสผ่านใหม่ของคุณ(6หลัก)

รหัสผ่านใหม่

ยืนยันรหัสผ่านใหม่

ตั้งรหัสผ่านใหม่