



บันทึกข้อความ

ส่วนราชการ กองส่งเสริมการวิจัยและบริการวิชาการ มหาวิทยาลัยมหาสารคาม โทร 043-754416 ต่อ 1758

ที่ อว 0605.1(9)/ว1419

วันที่ ๕ เมษายน 2563

เรื่อง ขอความอนุเคราะห์ประชาสัมพันธ์ขั้นตอนการสืบค้นฐานข้อมูล ISI และ Scopus

เรียน คณบดี / ผู้อำนวยการสำนัก-สถาบัน-ศูนย์-กอง

ตามที่ กองส่งเสริมการวิจัยและบริการวิชาการ ได้มีการประกาศส่งเสริมสนับสนุนกาให้ทุนวิจัยหลายประเภท เพื่อส่งเสริมการผลิตผลงานวิจัย และการตีพิมพ์ผลงานวิจัยในฐานข้อมูลระดับนานาชาติที่ได้มาตรฐานและเป็นที่ยอมรับระดับสากล ความทราบแล้วนั้น

ในการนี้ กองส่งเสริมการวิจัยและบริการวิชาการ จึงได้จัดทำขั้นตอนการสืบค้นฐานข้อมูลระดับนานาชาติในฐานข้อมูล ISI และ Scopus เพื่อให้อาจารย์/นักวิจัย สามารถสืบค้นได้ถูกต้องและแม่นยำ ดังนั้นจึงขอประชาสัมพันธ์ขั้นตอนการสืบค้นฐานข้อมูล ISI และ Scopus ให้ทราบโดยทั่วกัน

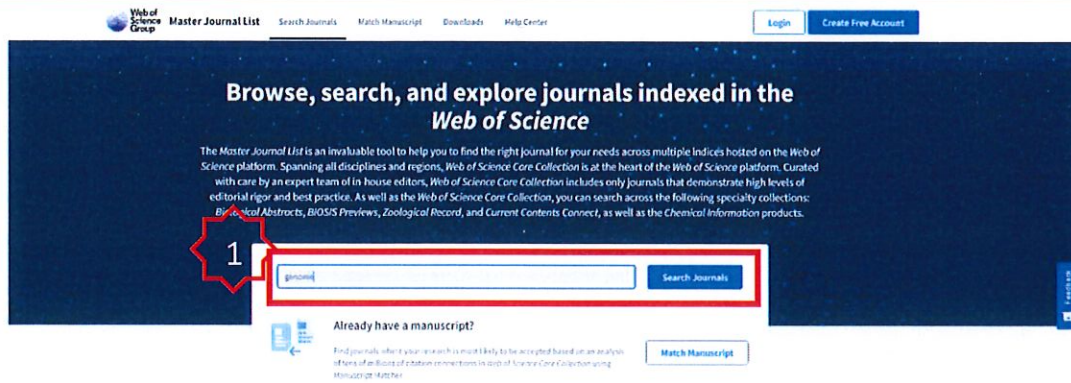
จึงเรียนมาเพื่อโปรดทราบและดำเนินการ

(ศาสตราจารย์อนงค์ฤทธิ์ แข็งแรง)

รองอธิการบดีฝ่ายพัฒนาโครงสร้างพื้นฐาน วิจัย และนวัตกรรม

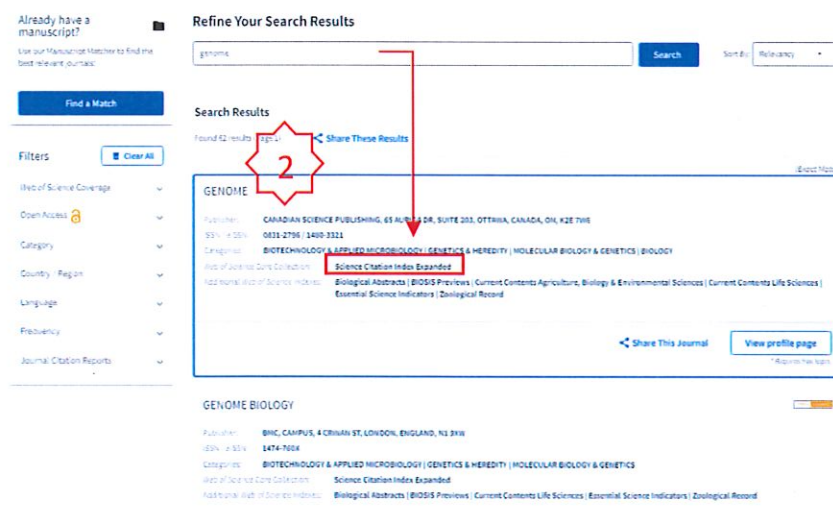
การสืบค้นฐานข้อมูล ISI

1. เข้าไปที่ [Web of Science Master Journal List](#) จากนั้นสืบค้นวารสารในฐาน โดยพิมพ์ชื่อวารสารที่ต้องการสืบค้น



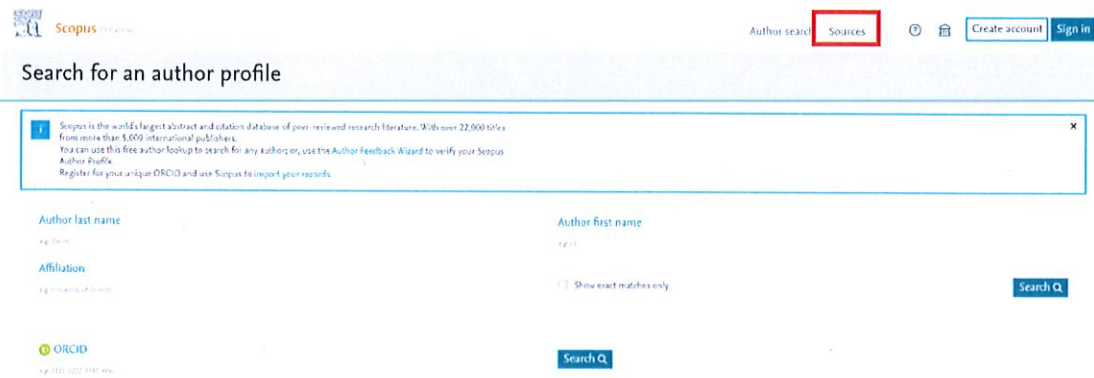
2. เมื่อสืบค้นตามชื่อวารสารที่กรอกเข้าไปแล้ว ให้ดูที่ Web of Science Core Collection วารสารที่อยู่ในฐานข้อมูล ISI และมีค่า Impact Factor จะอยู่ใน

- Science Citation Index Expanded (SCIE) หรือ
- Social Science Citation Index (SSCI) หรือ
- Art & Humanities Citation Index (AHCI)



การสืบค้นฐานข้อมูล Scopus


1. เข้าไปที่ [Scopus.com](https://www.scopus.com) และไปคลิกที่ Source



2. เลือกตามหมายเลข 2 ใส่ชื่อวารสารที่ต้องการสืบค้นตามหมายเลข 3 และคลิกที่ Find sources



3. เมื่อสืบค้นตามชื่อวารสารที่กรอกเข้าไปแล้ว ให้ดูที่ Source details ถ้าปรากฏดังรูปข้างล่างแสดงว่าวารสารนั้นอยู่ในฐาน Scopus



4. แต่ถ้า Source details ปรากฏดังรูปข้างล่างแสดงว่าในปี ค.ศ. 2020 วารสารนั้นไม่อยู่ในฐาน Scopus

